


POWER AD

NARZĘDZIE DO OSADZANIA
ELEKTRYCZNYCH PUSZEK PODTYNKOWYCH
TYPU PK60 O ŚREDNICY 60MM.

Narzędzie jest przeznaczone dla wykonawców instalacji elektrycznych w budownictwie.

Występuje w zestawie czterech długości usprawniających montaż w szeregu dwóch, trzech, czterech lub pięciu puszek zapewniając idealny wymiar do montażu osprzętu.



Power Ad5




Power Ad4

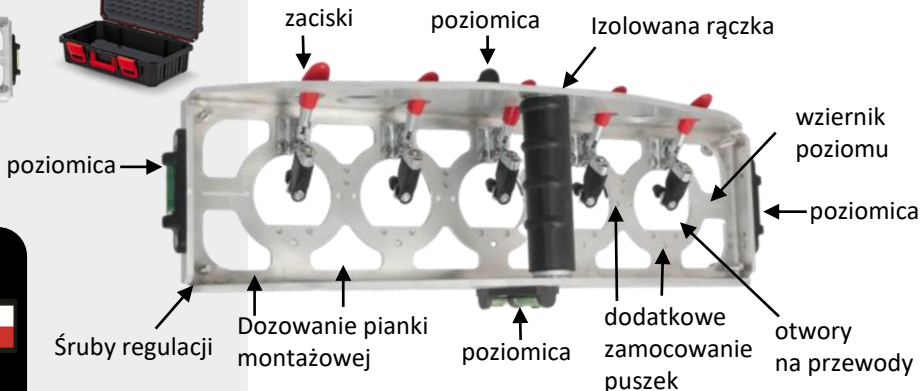


w zestawie
Power Ad Box

Power Ad3



Power Ad2



01 Konstrukcja

POWER AD zawiera wszystkie przyrządy jak poziomice, zapewniające poprawność pracy. Wsuwasz puszkę w gniazda zamykasz zaciski i do dzieła

02 Perfekcja

Zamocowanie puszek w narzędziu zapewnia odpowiednią ich sztywność liniowość oraz idealną okrągłość brzegów podczas osadzania w ścianie

03 Ergonomia

Niewiarygodnie lekki i prosty w obsłudze. Ogranicza do minimum czas wykonywanej pracy. Zapewnia czystość, pewny chwyt i minimalny wysiętek. Używane w każdych warunkach nie ulega korozji.

Montaż puszek i POWER AD

3 mins

1

Przygotowanie otworu
montażowego



2

Włożenie
puszek do uchwytu



3

Użycie In Device
i osadzenie puszek



4

Wypełnienie pianą
szybkoschnącą przez otwory



5

Zwolnienie zacisków
i wyciągnięcie



6

Wykończenie powierzchni
ściany gładzią gipsową



Przewody i POWER AD



Tynk Glazura i POWER AD

Regulacja głębokości
montażu puszek
Zakres od 0 – 30mm



Montaż w Pionie i POWER AD



IN DEVICE
INNOVATIVE DEVICE FOR INSTALLERS

Właścicielem marki jest:

BMKL Grupa Lackosz Sp. J.
Grunwaldzka 93/6
32-540 Trzebinia
NIP 628-227-80-91